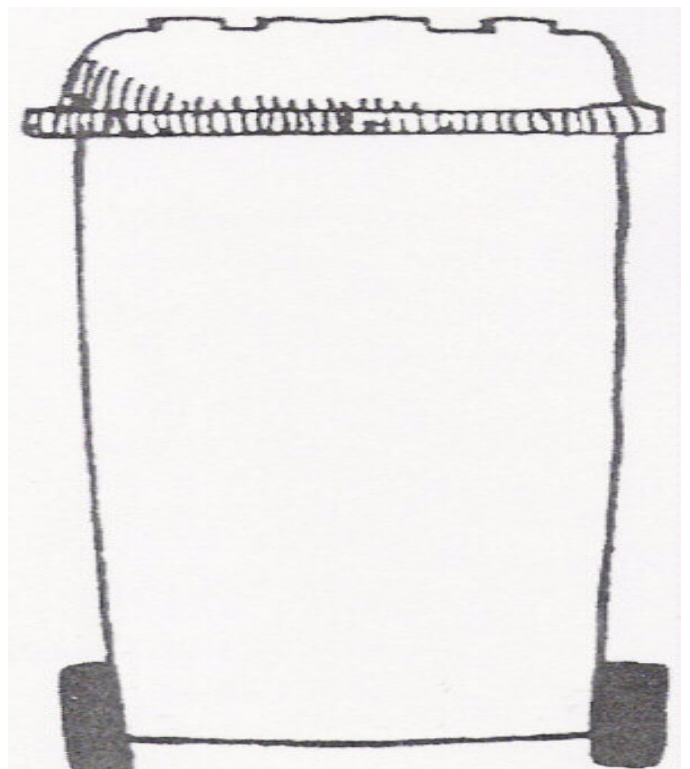

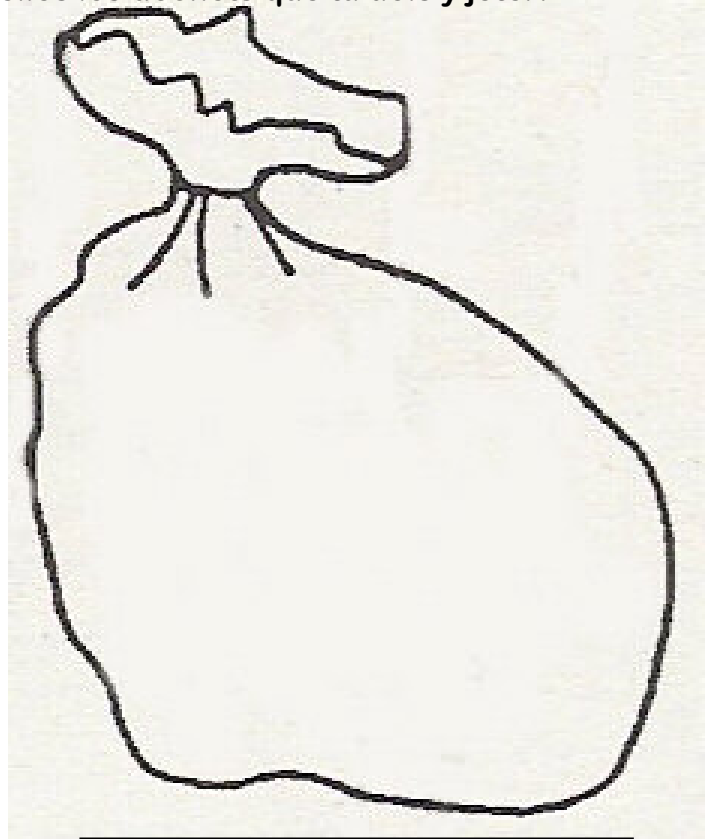
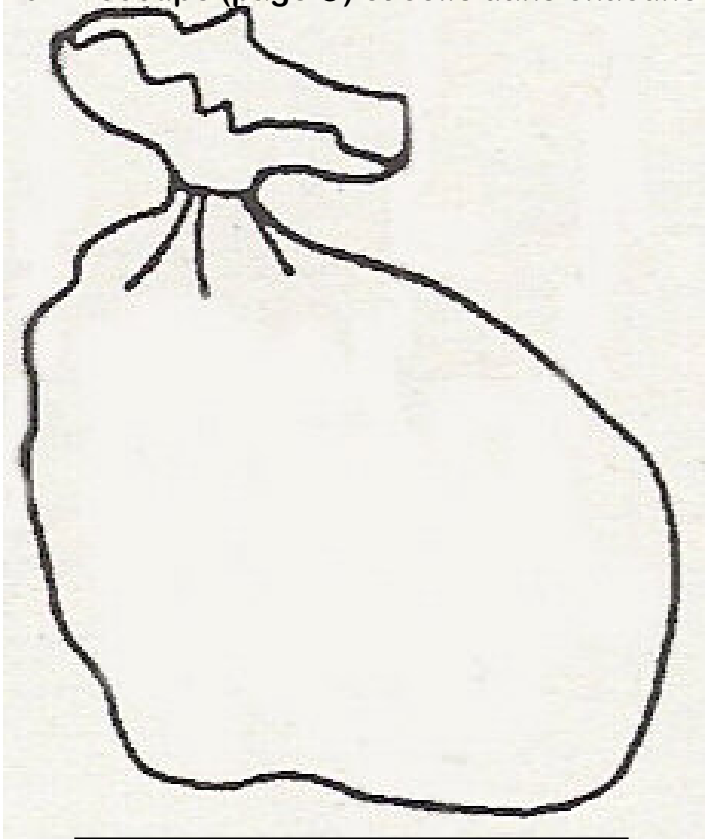


RECHERCHES CYCLE 2


- 1 - Ecris dans les cases blanches les noms correspondant à chacune de ces images
(la poubelle, le sac bleu, le sac jaune, le conteneur à verre).
- 2 - Colorie ces images au crayon.
- 3 - Découpe (page 0) et colle dans chacune d'elles les déchets que tu dois y jeter.



RECHERCHES CYCLE 2 (SUITE)

1 – Relie chaque déchet à sa transformation finale.

2 – Complète le tableau. Pour cela, aide-toi des documents et des objets exposés autour de toi.



Déchets		Produits transformés	
lettre	nom	chiffre	nom
a			
b			
c			
d			

Découpe les vignettes pour les coller sur la page 1.

