

Faire un sapin électrique à 5 ans ? Si ! C'est possible !

Séance de technologie 1 :

Découverte de la pile et de l'ampoule.



« il faut retirer
l'étiquette » dit
Lucien...

« ça marche » dit
Yoann...





« On est des champions ! » chantent certains...



2^{ème} séance de technologie :


**Comment vais-je faire fonctionner
mon ampoule qui sera en haut du sapin ?**




**un rappel
éblouissant...**




**« Avec un bâton ? Non ? »
se demandent Fernand et Michèle...**



« Madame, ça tient mais ça s'allume pas ! » dit Nestor...



**« En fait, tu dois prendre des fils ! » dit Jimmy...
« Des fils électriques ! » dit Françoise, la fille de l'électricien...**



Maud n'est pas convaincue !



« Je vais y arriver, Maîtresse ! » dit Armand.



**« Ah ouais
Maîtresse ! Ça
marche avec des
fils ! » s'exclame
Félicien.**



**« Mon père lui, il met des câbles... »
Mia est fière : ça marche avec des fils !**




**C'est beau quand
ça s'allume...**




James est émerveillé...

3^{ème} séance de technologie :

Le montage et le collage.



On a trouvé la solution...




On va mettre cette belle lumière en haut du sapin...



Régine est de plus en plus émerveillée...

Il suffit de bien mettre ses fils dans le rouleau...





Voilà qui devrait aller...



Francis aide la maîtresse à assembler son sapin avec le pistolet à colle...



On a fini ! et ça restera un moment merveilleux...

Comme notre sapin...

